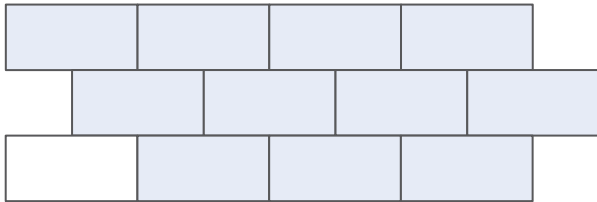


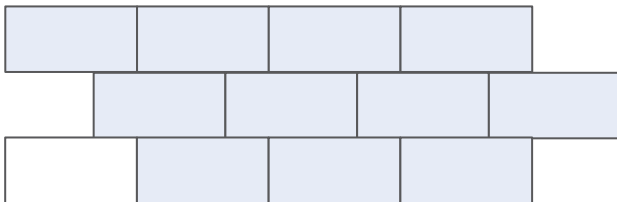
Gartenplatte Vero

Verlegemuster

(im Halbversatz)

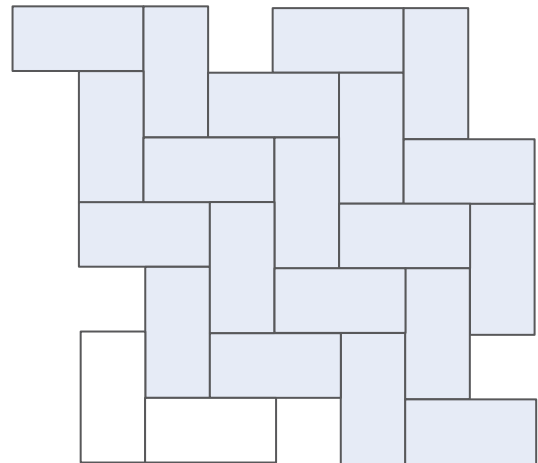


(im 2/3 Versatz)



BS M145a (Reihenverband)

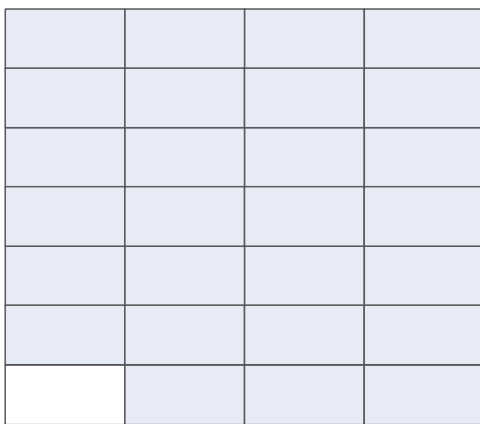
Format	Bedarf St./m ²
60 x 30	5,56



BS M145b *(Fischgrätmuster)

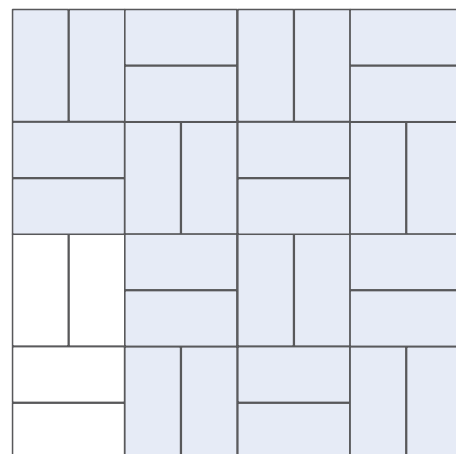
Format	Bedarf St./m ²
60 x 30	5,56

*Verlegemuster mit höherem Schneidaufwand und Verschnittmenge



BS M145c (mit Kreuzfuge)

Format	Bedarf St./m ²
60 x 30	5,56



BS M145d (Parkettverlegung)

Format	Bedarf St./m ²
60 x 30	5,56

Unsere Bedarfsangaben verstehen sich zzgl. 3-5 % Verschnittmenge (je nach Komplexität der Fläche)

Tipps:

Bei Betonsteinen kann es gelegentlich zu leichten rohstoff- bzw. chargenbedingten Abweichungen in der Farbe oder Oberflächenoptik kommen. Vermeiden Sie daher zeitlich versetzte Bestellungen oder spätere Nach- bzw. Zukäufe aus verschiedenen Produktionszeiträumen u. -chargen.



Bestehen Lieferungen aus mehreren Paletten, sollten die zu verlegenden Steine abwechselnd aus verschiedenen Paketen und ggf. Lagen entnommen werden. Dies ist gerade bei nuancierten Farben wichtig, denn das Farbspiel entsteht zu einem gewissen Teil im Zufallsprinzip, d. h. die verschiedenen Farbnuancen finden sich nicht immer ganz gleichmäßig in den Palettenlagen vor. Daher kann auch die Farbgebung der obersten Palettenlage nicht immer mit den übrigen Steinlagen gleichgesetzt werden. Bei der Verlegung gilt: mischen und ggf. drehen - so entsteht ein harmonisches und natürliches Flächenbild. Geringfügige Abweichungen treten bei der gemischten Verlegung weniger in Erscheinung und gleichen sich in der Regel im Laufe der Zeit durch die Bewitterung noch an.