



# Pflaster Cascada Aqua

## Verlegemuster



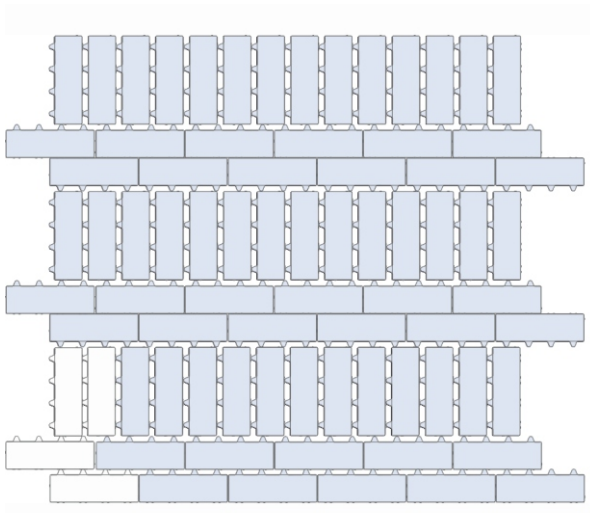
BS M071 (Reihenverlegung im Halb- oder 1/4-Versatz)

Format	Bedarf St./m <sup>2</sup>
40 x 15	16,67




BS M072 (Doppelte Reihenverlegung im Halbversatz)

Format	Bedarf St./m <sup>2</sup>
40 x 15	16,67



BS M073 (Römischer Verband)

Format	Bedarf St./m <sup>2</sup>
40 x 15	16,67



BS M074 (Fischgrät-Muster)\*

Format	Bedarf St./m <sup>2</sup>
40 x 15	16,67

\* ggf. mehr Schneidaufwand am Rand und erhöhte Verschnittmenge

Unsere Bedarfsangaben verstehen sich zzgl. 3-5 % Verschnittmenge (je nach Komplexität der Fläche)


**Tipps:**

Bei Betonsteinen kann es gelegentlich zu leichten rohstoff- bzw. chargenbedingten Abweichungen in der Farbe oder Oberflächenoptik kommen. Vermeiden Sie daher zeitlich versetzte Bestellungen oder spätere Nach- bzw. Zukäufe aus verschiedenen Produktionszeiträumen u. -chargen.

Bestehen Lieferungen aus mehreren Paletten, sollten die zu verlegenden Steine abwechselnd aus verschiedenen Paletten und Lagen entnommen werden. Bei der Verlegung gilt: die richtige Mischung macht's und nur so entsteht ein harmonisches und gleichmäßiges Flächenbild. Auch bei nuancierten Pflastern kann es chargenbedingt zu leichten Farbtoleranzen kommen, die bei der gemischten Verlegung weniger in Erscheinung treten und sich im Regelfall im Laufe der Zeit durch die Bewitterung angleichen.


# Pflaster Cascada Aqua

## Verlegemuster



BS M075 (Diagonalverlegung zweifach)\*

Format	Bedarf St./m <sup>2</sup>
40 x 15	16,67



BS M076 (Zickzack-Muster)\*

Format	Bedarf St./m <sup>2</sup>
40 x 15	16,67

*\* ggf. mehr Schneidaufwand am Rand und erhöhte Verschnittmenge*

Unsere Bedarfsangaben verstehen sich zzgl. 3-5 % Verschnittmenge (je nach Komplexität der Fläche)



### Tipps:

Bei Betonsteinen kann es gelegentlich zu leichten rohstoff- bzw. chargenbedingten Abweichungen in der Farbe oder Oberflächenoptik kommen. Vermeiden Sie daher zeitlich versetzte Bestellungen oder spätere Nach- bzw. Zukäufe aus verschiedenen Produktionszeiträumen u. -chargen.

Bestehen Lieferungen aus mehreren Paletten, sollten die zu verlegenden Steine abwechselnd aus verschiedenen Paletten und Lagen entnommen werden. Bei der Verlegung gilt: die richtige Mischung macht's und nur so entsteht ein harmonisches und gleichmäßiges Flächenbild. Auch bei nuancierten Pflastern kann es chargenbedingt zu leichten Farbtoleranzen kommen, die bei der gemischten Verlegung weniger in Erscheinung treten und sich im Regelfall im Laufe der Zeit durch die Bewitterung angleichen.