Gehwegplatten

Verlegemuster

Verlegung im rechten Winkel mit Kreuzfuge oder alternativ Diagonal*

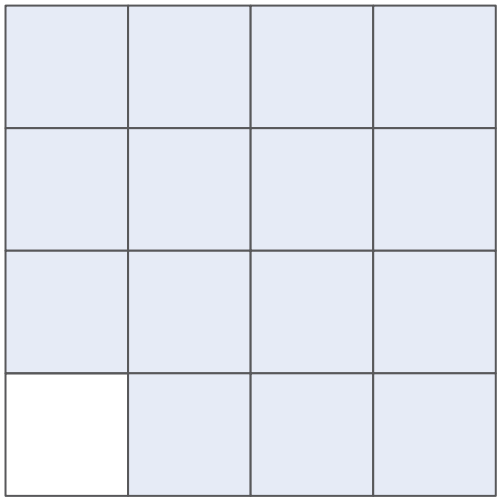



BS M144 (mit Kreuzfuge oder Versatz)

Format	Bedarf St./m²
30 x 30	11,11
40 x 40	6,25
50 x 50	4,0

*Bitte beachten: erhöhter Schneideaufwand und u. U. höhere Verschnittmenge

Unsere Bedarfsangaben verstehen sich zzgl. 3-5 % Verschnittmenge (je nach Komplexität der Fläche)

alternativ Verlegung im Halbversatz

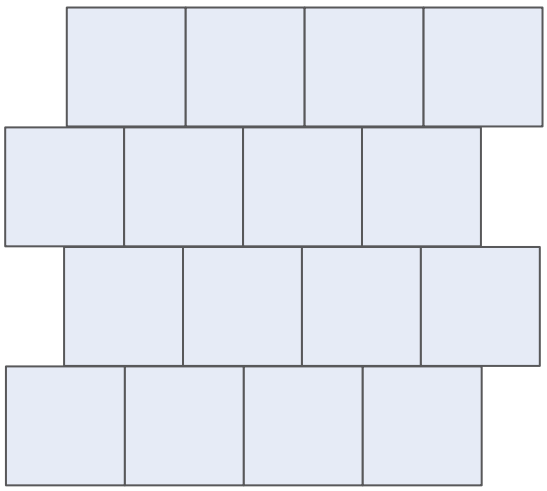

Kennen Sie schon unseren Online-Bedarfsrechner und den Einbaufilm zur richtigen Pflasterverlegung ? Damit geht's ganz einfach: auf www.kann-bausysteme.de

Tipp:
Bei Betonplatten kann es zu rohstoff- oder chargenbedingten Abweichungen in Farbe oder Oberflächenbeschaffenheit kommen. Vermeiden Sie daher zeitlich versetzte Bestellungen, Nach- oder Zukäufe aus verschiedenen Chargen. Diese optischen Unterschiede können auch bei einer kombinierten Verlegung unterschiedlicher Plattengrößen auftreten, die formatbedingt in separaten Produktionschargen gefertigt werden.

Bestehen Lieferungen aus mehreren Paletten, entnehmen Sie die zu verlegenden Steine abwechselnd aus den verschiedenen Paketen und ggf. Lagen. Bei der Verlegung gilt: die richtige Mischung macht's und nur so entsteht ein harmonisches und natürliches Flächenbild. Geringfügige Abweichungen treten bei der gemischten Verlegung weniger in Erscheinung und gleichen sich in der Regel im Laufe der Zeit noch durch die Bewitterung an.